



Anteckna personnummer:


-

A: Samling under ett dygn:

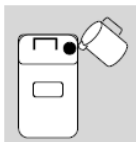
1. Kissa i toaletten innan du påbörjar samlingen.



ANTECKNA DATUM/..... OCH TIDPUNKT:.....



2. Kissa sedan ALL urin under de följande 24 timmar i ett rent kärl. Urinen hålls därefter över i plastdunken. Om du ska samla mer än ett dygn, märk då dunken med en etta.



Tänk på att dunken kan ha en frätande tillsats, kissa därför ALDRIG direkt i dunken.

3. Avsluta urinsamlingen genom att kissa nästa dag vid samma klockslag som du startade (24 timmar senare).


DATUM:...../..... OCH TIDPUNKT:.....



B: Samling under dygn 2:

- Dygn 2 startar samma tid som dygn 1 slutar. Därför ska ingen urin kastas mellan samlingarna.
- Samla på samma sätt som under dygn 1 men i en ny urindunk som märks med en tvåa.

DATUM:...../..... OCH TIDPUNKT:..... när du SLUTAR på dunk 2.



Dunkar med och utan tillsats finns att hämta på Klinisk Kemiskt Laboratorium. Tänk på att märka dunken/dunkarna med remiss-etiketten innehållande namn och personnummer innan ni lämnar in dem till Klinisk Kemiskt laboratorium.