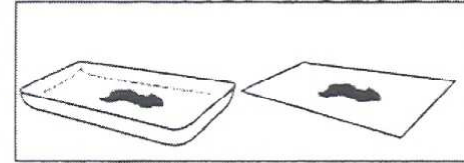
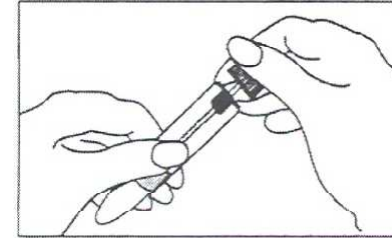


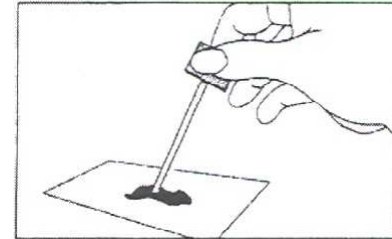
۱. مقداری از مدفوع خود را با کاغذ توالت جمع کنید.



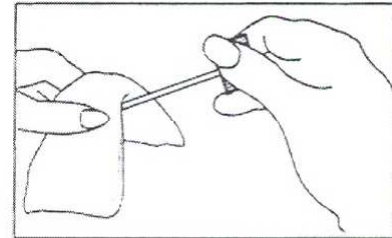
۲. با چپا ندن قسمت آبی لوله آزمایش آن را بزرگن آورید.  
(لطفاً قسمت سفید لوله آزمایش را دست نزنید)



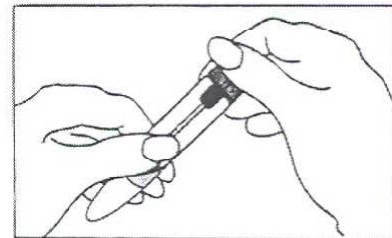
۳. با انتهای قسمت آبی لوله آزمایش از چند قسمت  
مدفوع آزمایش بردارید.



۴. زبانه‌های مدفوع را با کاغذ توالت پاک کرده و لوله آزمایش  
را به جای اولیه بگذارید.



۵. لوله آزمایش را با نام و تاریخ تولد و چهار شماره آخر مشخص  
کنید. لوله آزمایش را تا ۱۵ روز باید به (Vårdcentral) برسانید.



مهم: در حین داشتن بواسیل (blödande hemoroid) و یا خونریزی

ماهیهان (menstruation) از انجام آزمایش خودداری فرمایید.

Persiska