

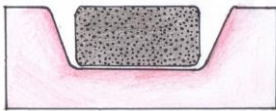


# Bra att veta om PICO

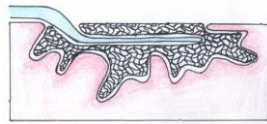
## Engångssystem för sårbehandling med negativt tryck

För att säkerställa att alla ytor i sårhålan nås av undertrycket, kan PICO användas med eller utan sårfillnadsmaterial beroende på sår djup och utseende. Pumpen har en livslängd på 7 dagar och förbandet kan lämnas på plats i 7 dagar beroende på mängden sårvätska. Vanligen byts förbandet 1-2 ggr/vecka. När sårfillnadsmaterial används, skall sårfillnadsmaterialet och PICO-förbandet bytas 2-3 gånger/vecka.


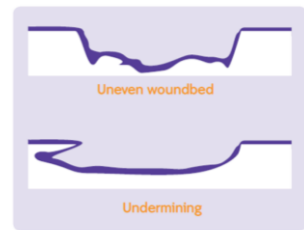
- Speciellt avsedd **gasväv** eller **skum** används för att fylla sårhålan (får ej ligga på intakt hud). Det går bra att kombinera gasväv med svart skum om behov finns.



Skum vid regelbundna sår



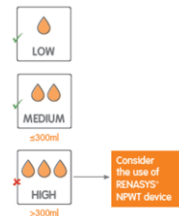

Gasväv vid oregelbundna sår



- **Gasväv:** enkelt att använda vid oregelbundna/underminerade sår. Ger något långsammare växt av granulationsvävnad, fastnar inte i sårbedden och är lätt att avlägsna
- Fukta gasen lätt med NaCl, krama ur överflödigt vätska och fluffa till så att den fyller sårhålan, **füll löst, packa aldrig!**
- Vid hög bakteriell belastning kan gasväv användas i kombination med ACTICOAT Flex antimikrobiellt förband. Fukta då gasväven med **sterilt vatten** istället (NaCl inaktiverar silverjonerna, då silverklorid bildas som inte har någon antimikrobiell effekt).
- Om såret redan vätskar rikligt, behöver gasväven inte fuktas.
- **Skum:** kan används vid regelbundna sår. Ger något snabbare växt av granulationsvävnad, denna kan dock växa in i skummet som därmed vara lite svår att avlägsna. För att underlätta borttagandet av skum kan pumpen stängas av 30 minuter före förbandsbyte alternativt skummet fuktas före borttagande.
- **RENASYS Adhesive Gel Patch** hjälper dig att skapa en säker förslutning på **svårbandagerade områden** som t.ex. sacrum, ljumskar, tår m.m.



- **PICO** förbandet skall läggas på utan att man sträcker förbandet. När undertrycket sätts på kommer förbandet att dra ihop sig och har man då sträckt för mycket, riskerar man att det blir dragning i huden.
- **Följ alltid PICO-förbandet på plats**, med dina händer, under tiden luften evakueras från förbandet, då formar du PICO på plats och säkrar en god kontakt samt försegling.
- **PICO** skall alltid förstärkas med bifogade fixeringsremсор, detta görs **efter** att pumpen är startad och när man vet att det är tätt d.v.s. när förbandet känns hårt, pumpen tystnat och indikerar grönt=tätt.
- **PICO Soft Port (slangen)**, som levererar undertrycket, skall vara placerad åt sidan eller uppåt, **aldrig nedåt**.
- PICO hanterar vätska genom absorption (20-25%) samt avdunstning av vattenånga (75-80%). **Optimera den vätskehanterande kapaciteten** genom att alltid **välja ett så stort förband som möjligt**. Visste du att ett 25 x 25 cm PICO förband hanterar **371g** över 3 dagar.
- Välj PICO om såret **vätskar <300 ml per vecka**, välj traditionellt understryckssystem med RENASYS om du har kraftig sårsekretion. När såret börjar vätska mindre kan du byta till PICO.



#### Varför ska du välja ett större förband?

- Oavsett om du behandlar en postoperativ incision eller ett öppet sår så är vävnaden runt såret skadad eller påverkad. Genom att **välja ett större förband** ger du den skadade/påverkade vävnaden **möjligheten av alla fördelarna med negativt tryck**.
- Större PICO-förband = ökad vätskehanterande kapacitet



#### Visste du att PICO:

- har **10 olika förbandsstorlekar** och former att välja mellan
- har skonsam **silikon över hela sårdynan** som fäster in mot sårkanten men att den inte fastnar mot sårbädden
- har **unik luftlåslager (AIRLOCK™ layer)** som kontinuerligt leverar -80 mmHg ner till sårbädden med eller utan sårfyllnadsmaterial
- genom sin **unika design** undviker ansamling av sårvätska i såret och omgivande vävnad och **minskar därmed risken för maceration**
- är sterilt och **både förband och pump kan hanteras i det sterila fältet**
- med Soft Port kan placeras på tryckutsatta områden
- om negativt tryck förloras (pumpen stoppar), fortsätter PICO förbandet att hantera sårvätska utan ansamling av sårvätska eller läckage genom förbandskanterna<sup>7,8</sup>
- Förbandet kan ligga på plats upp till 4 dygn men målet är att negativt tryck ska återappliceras så snart som möjligt.
- att Soft port har ett filter som undviker att vätska och bakterier stiger upp i slangen
- **Läker kroniska sår sex gånger fortare och minskar kostnaden med 33%**
- **minskar risken för postoperativ sårinfektion med 50%**
- är supporterat av över 85 kliniska och hälsoekonomiska publikationer