



**REGION
KRONOBERG**

Statistikunderlag Besöksnäringstrategi för Kronoberg 2027-2035

Bilaga 1 Statistikunderlag

Definition besöksnäring

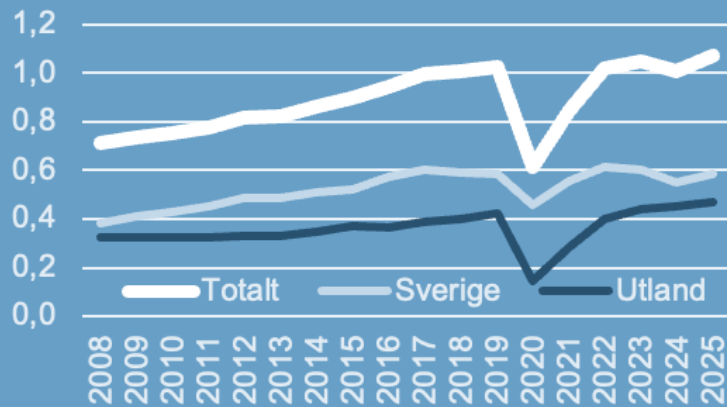
Det finns ingen generell definition av vilka företag som ingår i branschen, men i detta underlag har vi utgått från Tillväxtverkets definition och lagt till företag inom Sportklubbars och idrottsföreningars verksamhet samt drift av gymanläggningar.

SNI 2007	Benämning	Bransch			
49100	Järnvägstransport, passagerartrafik	Transport	79110	Resebyråverksamhet	Resebyråer och researrangörer
49320	Taxitrafik	Transport	79120	Researrangemang	Resebyråer och researrangörer
49390	Annan landtransport av passagerare	Transport	79900	Turist- och bokningsservice	Resebyråer och researrangörer
50101	Reguljär sjötrafik över hav och kust av passagerare	Transport	90010	Artistisk verksamhet	Kultur
50102	Icke reguljär sjötrafik över hav och kust av passagerare	Transport	90020	Stödtjänster till artistisk verksamhet	Kultur
50301	Reguljär sjötrafik på inre vattenvägar av passagerare	Transport	90040	Drift av teatrar, konserthus o.d.	Kultur
50302	Icke reguljär sjötrafik på inre vattenvägar av passagerare	Transport	91020	Museiverksamhet	Kultur
51101	Reguljär lufttransport av passagerare	Transport	91030	Vård av historiska mnnesmärken och byggnader och liknande sevärdheter	Kultur
51102	Icke reguljär lufttransport av passagerare	Transport	91040	Drift av botaniska trädgårdar, djurparker, naturreservat	Kultur
55101	Hotellverksamhet med restaurangrörelse	Hotell och logi	93111	Drift av skidsportanläggningar	Sport och fritid
55102	Drift av konferensanläggningar	Hotell och logi	93112	Drift av golfbanor	Sport och fritid
55103	Hotellverksamhet utan restaurangrörelse	Hotell och logi	93113	Drift av motorbanor	Sport och fritid
55201	Vandrarhemsverksamhet	Hotell och logi	93114	Drift av trav- och galoppbanor	Sport och fritid
55202	Stugbyverksamhet m.m.	Hotell och logi	93119	Drift av sporthallar, idrottsplatser och andra sportanläggningar	Sport och fritid
55300	Campingplatsverksamhet	Hotell och logi	93120	Sportklubbars och idrottsföreningars verksamhet	Sport och fritid
56100	Restaurangverksamhet	Restaurang	93130	Drift av gymanläggningar	Sport och fritid
56300	Barverksamhet	Restaurang	93191	Tävling med hästar	Sport och fritid
77110	Uthyrning och leasing av personbilar och lätta motorfordon	Transport	93199	Övrig sportverksamhet	Sport och fritid
77120	Uthyrning och leasing av lastbilar och andra tunga motorfordon	Transport	93210	Nöjes- och temparker	Sport och fritid
77210	Uthyrning och leasing av fritids- och sportutrustning	Sport och fritid	93290	Övrig fritids- och nöjesverksamhet	Sport och fritid

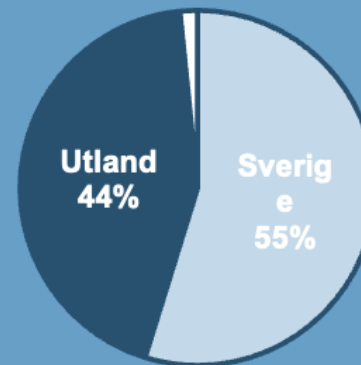
Gäster och nationaliteter

Gästnätter

1,1
miljoner
+68 000
+6,8%



Nationaliteter



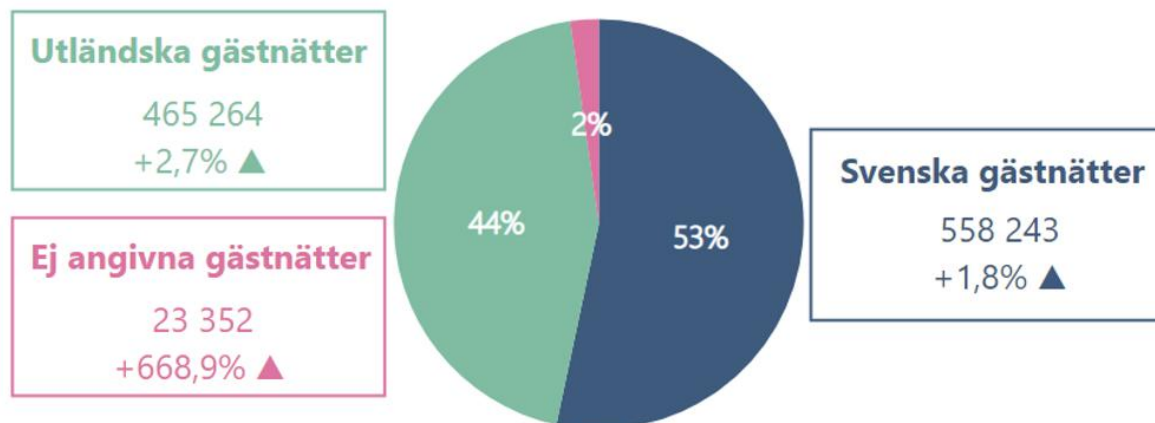
Tyskland	276 181	+0,1%
Nederländerna	54 466	+18%
Danmark	53 403	+3,4%
Schweiz	12 583	-2,0%
USA	9 894	-3,5%

GÄSTNÄTTER I KRONOBERG

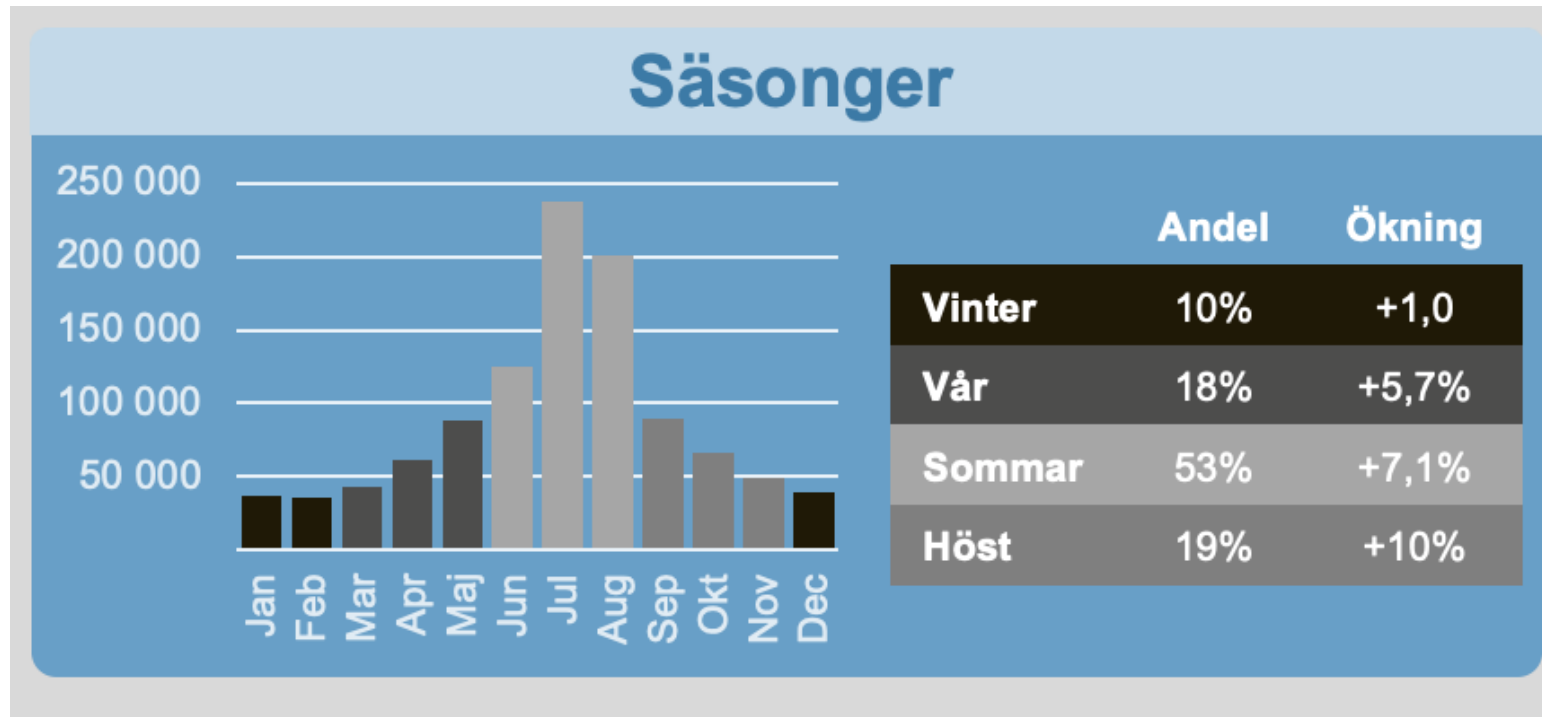
januari 2025 - december 2025



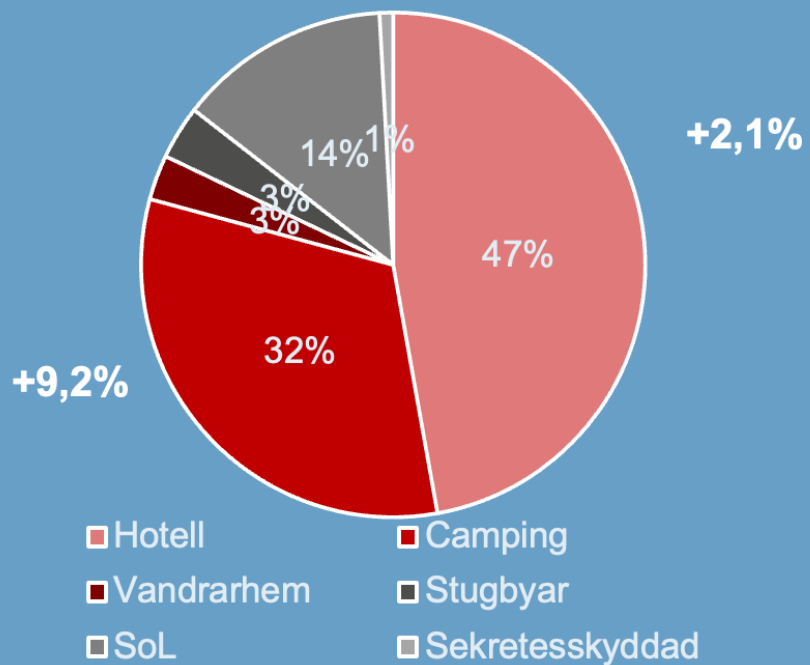
Andel, antal och utveckling fördelat på marknadsnivå



Säsongsfördelning



Boendeformer



Beläggningsgrad

48,8%

+0,7%

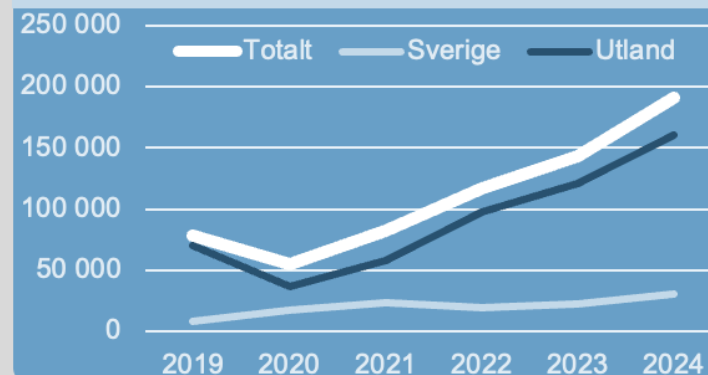
Logiintäkter
per belagt rum

1 036

+2,5%

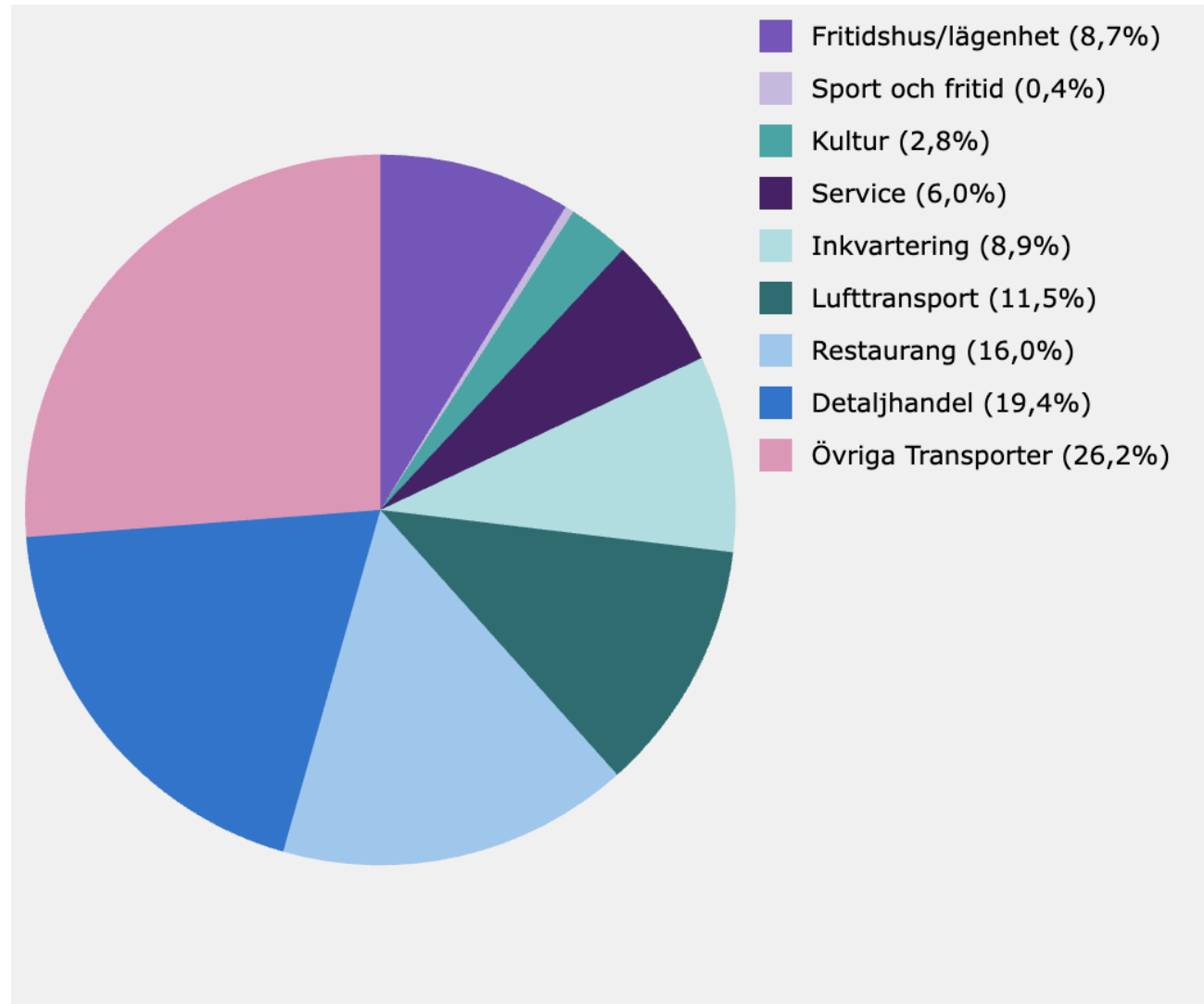
- Hotell störst, men camping ökar mest
- Privat korttidsuthyrning har ökat med 33% sedan 2023.

Privat korttidsuthyrning



191 000
privata gästnätter
+33%

Fördelning på konsumtion



- Fördelningen av omsättningen per bransch som besökaren spenderar sin valuta på (nettoexport).
- Besökaren spenderar endast ca. 20% på besöksnärsbranschen (se definition besöksnäring).

Sysselsatta inom besöksnäringen per delbransch och kön, år 2015 och 2024

Könsfördelning bland sysselsatta inom besöksnäring per bransch, år 2024

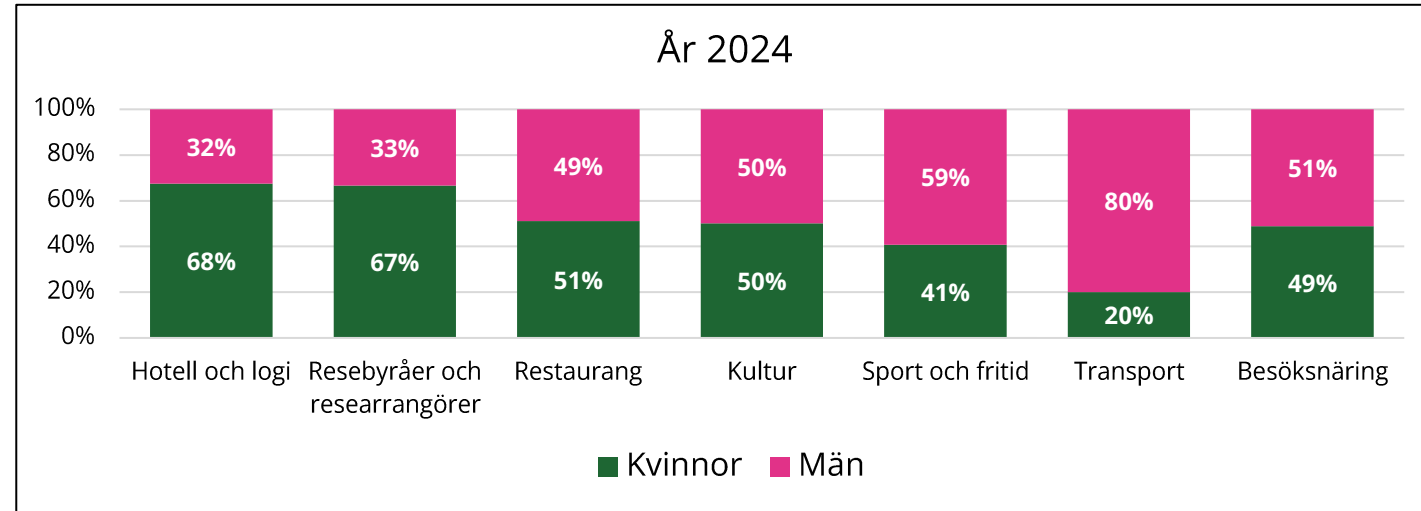
Bransch	Kvinnor (%)	Män (%)	Antal sysselsatta
Hotell och logi	68%	32%	739
Resebyråer och researrangörer	67%	33%	120
Restaurang	51%	49%	2033
Kultur	50%	50%	343
Sport och fritid	41%	59%	946
Transport	20%	80%	463
Besöksnäring	49%	51%	4644

Könsfördelning bland sysselsatta inom besöksnäring per bransch, år 2015

Bransch	Kvinnor (%)	Män (%)	Antal sysselsatta
Hotell och logi	67%	33%	744
Resebyråer och researrangörer	63%	37%	112
Restaurang	51%	49%	1480
Kultur	49%	51%	211
Sport och fritid	38%	62%	605
Transport	20%	80%	466
Besöksnäring	49%	51%	3618

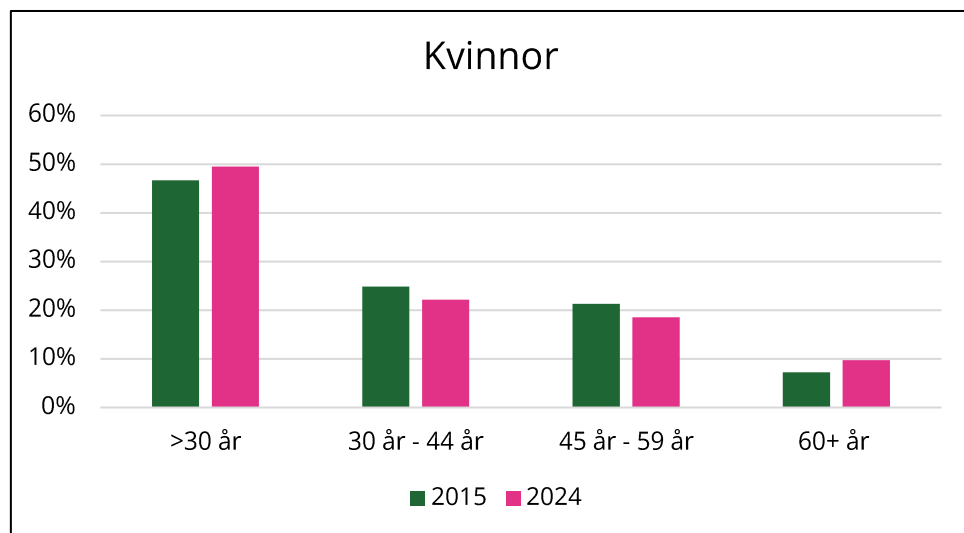
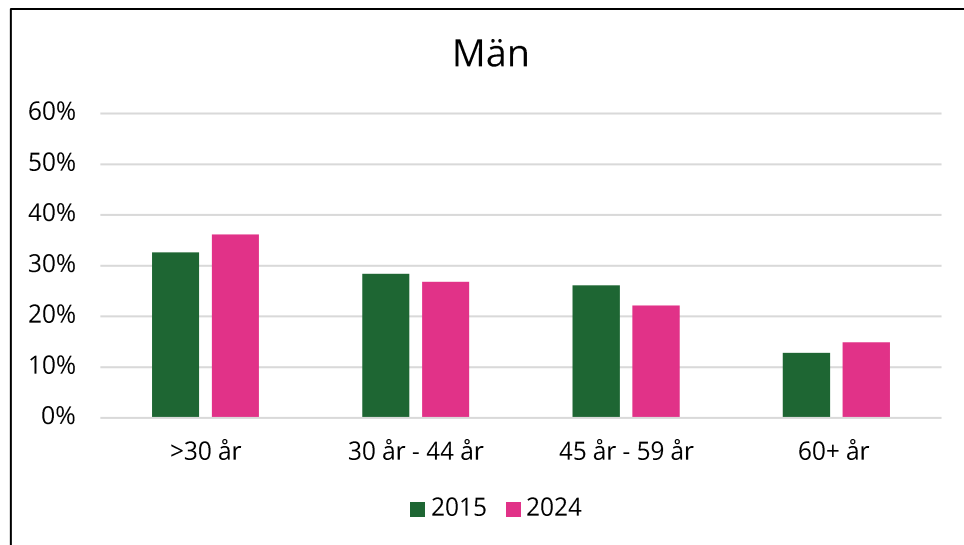
Statistiken avseende år 2015 inkluderar 16-74 åringar. För år 2024 finns det ingen övre åldersgräns.

Källa: SCB och bearbetningar av Region Kronoberg.



- Övergripande inom besöksnäring så är det en jämn könsfördelning av män och kvinnor, nästan 50/50.
- Men det finns delbranscher som inte är jämställda så som hotell och logi, resebyråer, och transport.
- Sport och fritid har blivit mer jämställda. Resebyråer har däremot blivit mindre jämställda och har en ännu större andel kvinnor än tidigare. Men generellt inga stora förändringar mellan 2015 och 2024.

Sysselsatta inom besöksnäringen per kön och åldersgrupp, år 2015 och 2024



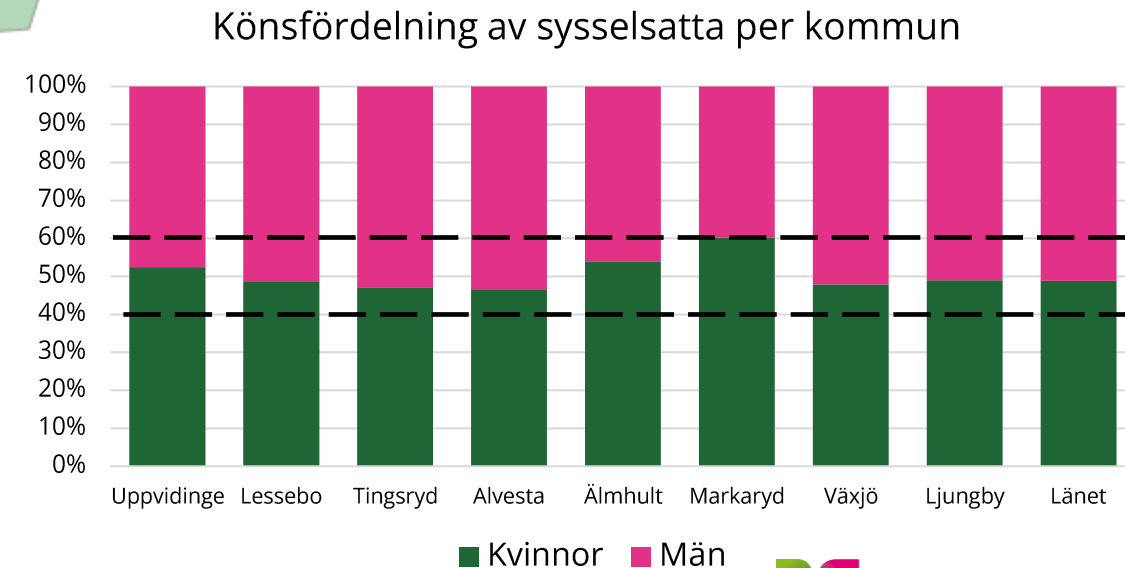
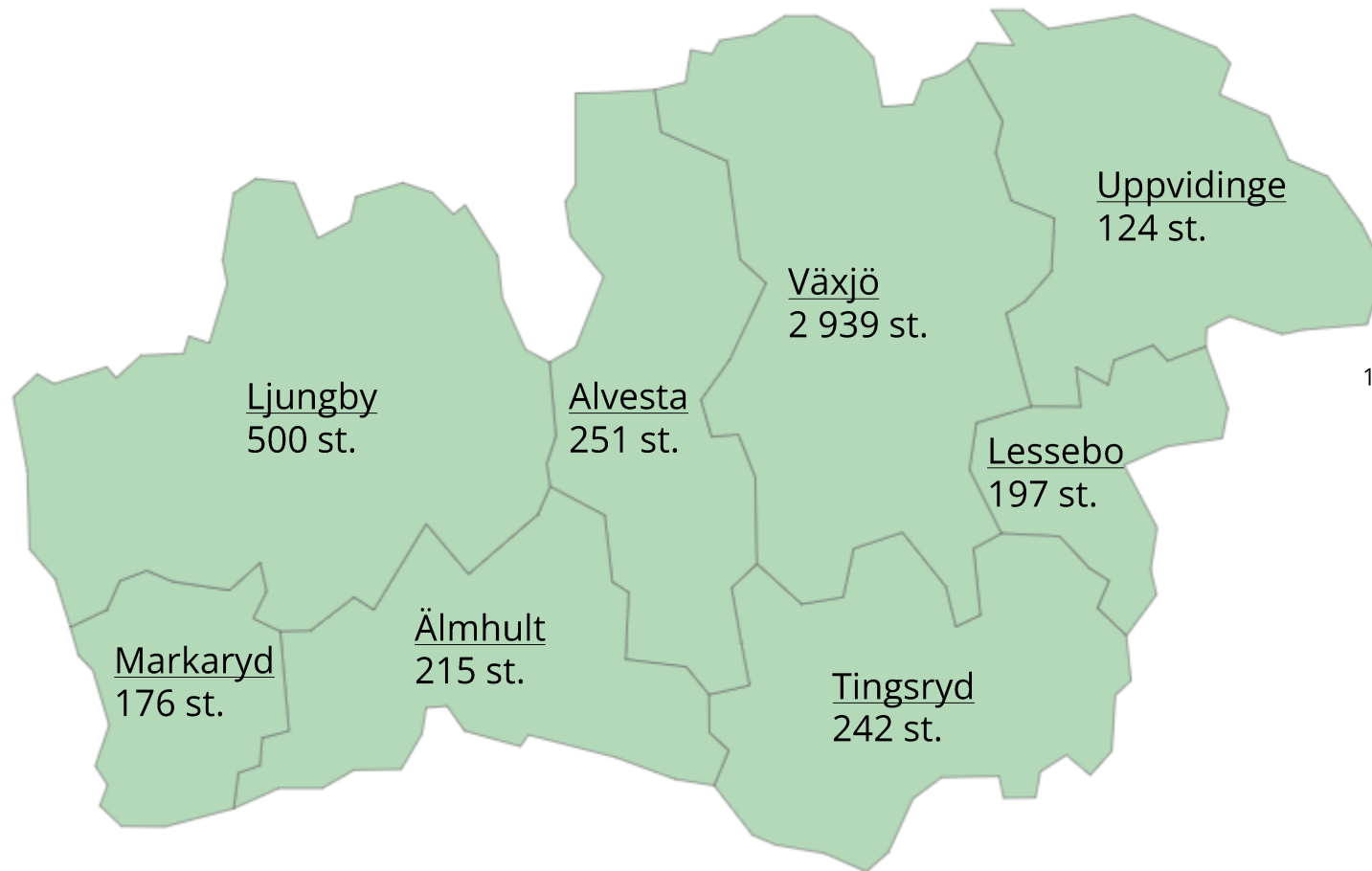
- Män har en mer jämn fördelning över åldersgrupperna än kvinnor som har en majoritet av sina sysselsatta bland personer under 30 år.
- Gemensamt för män och kvinnor är att andelarna sjunker med att åldern stiger.
- Jämförelse över tid mellan 2015 och 2024 finns ett liknande mönster för både män och kvinnor; andelarna har minskat inom åldersgrupperna 30-59 år och ökar för de under 30 år och 60 år +. Ökningen i gruppen 60+ år bör dock tolkas med viss försiktighet, eftersom uppgifterna från 2015 omfattar personer mellan 60 och 74 år, medan statistiken för 2024 saknar övre åldersgräns. Gruppen är därför större i den senare mätningen.

Statistiken avseende år 2015 inkluderar 16-74 åringar. För år 2024 finns det ingen övre åldersgräns.

Källa: SCB och bearbetningar av Region Kronoberg.

Sysselsatta inom besöksnäringen per kommun, år 2024

- Antal sysselsatta inom besöksnäringen är jämt fördelat mellan könen inom samtliga kommuner.



Sysselsatta inom besöksnäringen fördelat på om de är anställda eller företagare, per bransch och kön, år 2024

Andel anställda per kön och bransch

Bransch	Kvinnor (%)	Män (%)	Totalt (%)
Hotell och logi	95%	83%	91%
Kultur	90%	64%	77%
Resebyråer och researrangörer	91%	70%	84%
Restaurang	93%	82%	87%
Sport och fritid	94%	92%	93%
Transport	88%	78%	80%
Besöksnäring	93%	82%	88%

Andel företagare per kön och bransch

Bransch	Kvinnor (%)	Män (%)	Totalt (%)
Hotell och logi	5%	18%	9%
Kultur	10%	36%	23%
Resebyråer och researrangörer	9%	30%	16%
Restaurang	7%	18%	13%
Sport och fritid	6%	8%	7%
Transport	12%	22%	20%
Besöksnäring	7%	18%	12%

- Generellt är både kvinnor och män till största del anställda. Kvinnor är anställda i högre utsträckning än män (kvinnor=93%, män=82%).
- Män är i större utsträckning företagare än vad kvinnor är (män= 18%, kvinnor=7%).

Antal företag juridisk form och antal företag per kommun i besöksnäringen i Kronoberg, år 2024

Antal företag per juridisk form i besöksnäringen

Juridisk form	Antal företag	Andel
Aktiebolag	633	61%
Enskild firma	359	34%
Handels- och kommanditbolag	35	
Ekonomisk förening	11	
Stiftelse	3	
	1 041	

Antal företag per kommun i besöksnäringen

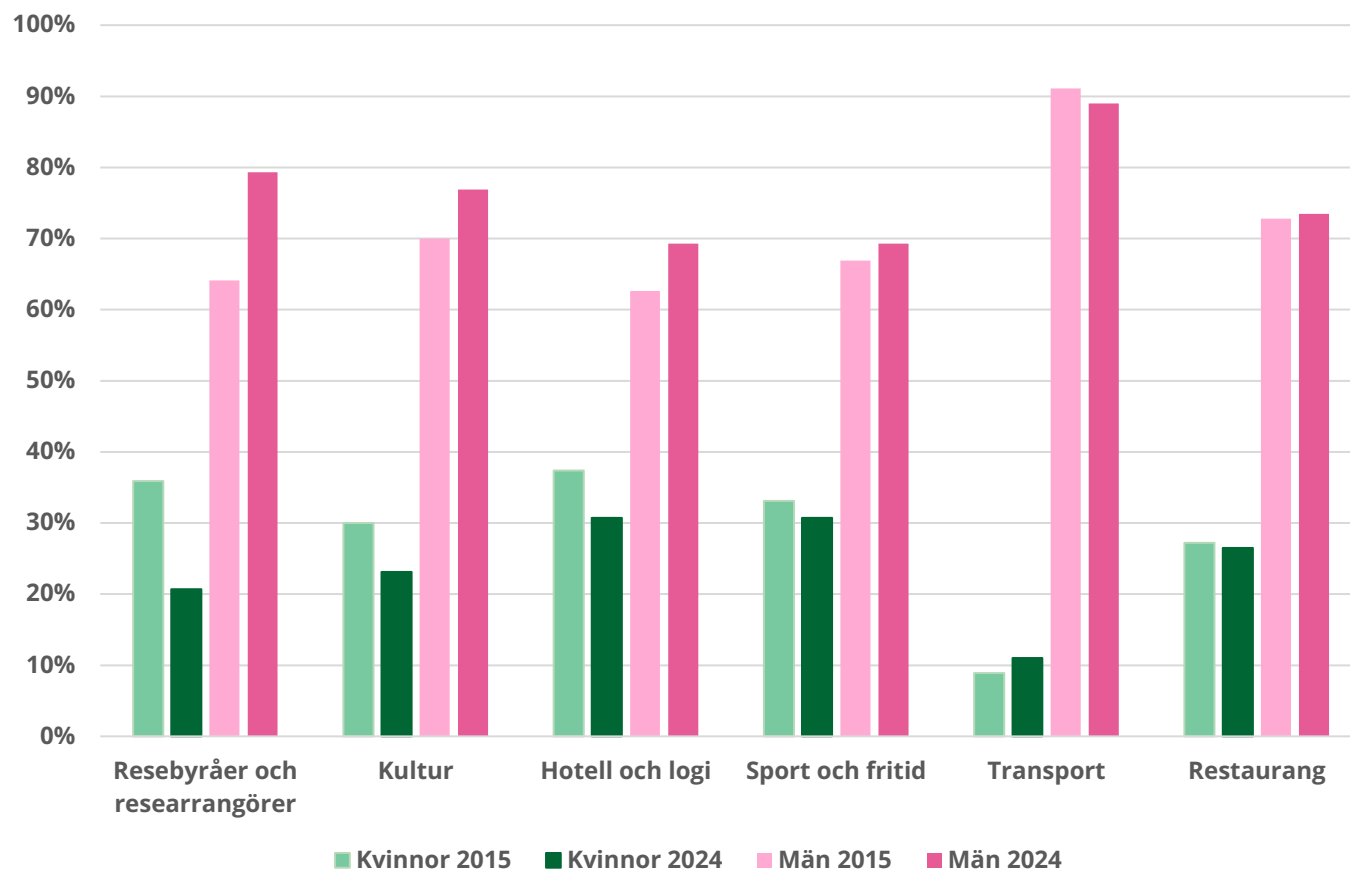
Kommun	2015	2024	Andel 2024
Växjö	460	541	52%
Ljungby	120	120	12%
Alvesta	71	95	9%
Tingsryd	77	88	8%
Älmhult	62	74	7%
Markaryd	46	44	4%
Uppvidinge	44	40	4%
Lessebo	26	39	4%
	906	1 041	

Företagsstorlek per bransch i besöksnäringen i Kronoberg, år 2024

Företagsstorlek (antal anställda) per bransch i besöksnäringen

Bransch	0	1-9	10-49	50-249	Antal företag
Hotell och logi	51%	37%	10%	2%	124
Kultur	77%	20%	3%	1%	151
Resebyråer och researrangörer	57%	33%	10%	0%	30
Restaurang	32%	60%	7%	1%	399
Sport och fritid	65%	31%	4%	0%	199
Transport	34%	62%	4%	0%	138
					1 041

Könsfördelning bland VD per delbransch i besöksnäringen, Kronoberg år 2015 och 2024



- Andelen män som är VD/ledare har ökat mellan 2015 och 2024 för samtliga delbranscher förutom Transport.
- Samtidigt är transport fortfarande den delbransch där det är störst könsskillnader, år 2024 var endast 11 % av VD/ledare kvinnor.
- Ingen delbransch har en jämn könsfördelning för VD/ledare.