

PATIENTKONTRAKT

- gemensam överenskommelse



Användarstöd för SVP Patientkontrakt Överenskommelse patient och vårdgivare

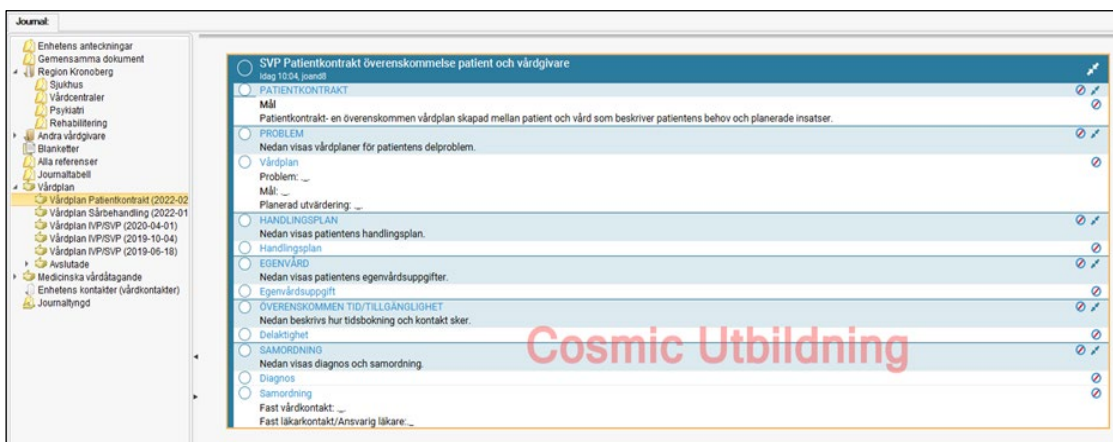
Innehåll

När skapas Vårdplan patientkontrakt och av vem?	2
SVP Patientkontrakt överenskommelse patient och vårdgivare.....	2
Patientkontrakt/vårdplanen innehåller rubrikerna	2
Starta vårdåtagande och vårdplan för patientkontrakt	4
Vårdplansvårdåtagande med klassificering Patientkontrakt	4
Starta och skriv i vårdplanen	5

När skapas Vårdplan patientkontrakt och av vem?

Målet med vårdplanen SVP patientkontrakt är att vara ett verktyg för att skapa stöd vid behov av samordning mellan patienten och vården i regionen. Principen är att den ska upprättas av fast vårdkontakt/annan vårdkontakt i dialog tillsammans med patienten för att ge patienten en överblick över sin hälso- och sjukvård i Region Kronoberg. Den skall vara lättillgänglig för patienten samt enkel att använda för vårdpersonalen. Planen dokumenteras i SVP patientkontrakt i vårdplansdelen.

SVP Patientkontrakt överenskommelse patient och vårdgivare



The screenshot shows a software interface for creating a patient contract. On the left is a navigation menu with categories like 'Enhetens anteckningar', 'Region Kronoberg', and 'Vårdplan'. The main area displays a form titled 'SVP Patientkontrakt överenskommelse patient och vårdgivare' with the following sections:

- MÅL**: Patientkontrakt - en överenskommen vårdplan skapad mellan patient och vård som beskriver patientens behov och planerade insatser.
- PROBLEM**: Nedan visas vårdplaner för patientens delproblem.
 - Vårdplan
 - Problem: ...
 - Mål: ...
 - Planerad utvärdering: ...
- HANDLINGSPLAN**: Nedan visas patientens handlingsplan.
 - Handlingsplan
- EGENVÅRD**: Nedan visas patientens egenårdsuppgifter.
 - Egenårdsuppgift
- ÖVERENSKOMMEN TID/TILLGÅNGLIGHET**: Nedan beskrivs hur tidsbokning och kontakt sker.
 - Delaktighet
- SAMORDNING**: Nedan visas diagnos och samordning.
 - Diagnos
 - Samordning
 - Fast vårdkontakt: ...
 - Fast läkarkontakt/Ansvarig läkare: ...

Patientkontrakt/vårdplanen innehåller rubrikerna

VÅRDPLAN

- **Mål**
Skriv inget. Detta är en rubrik. Här beskrivs huvudmålet för patientkontrakt.
- **PROBLEM**
Skriv inget. Detta är en rubrik.
- **Vårdplan**
 - Problem = Delproblem
 - Mål = Delmål
 - Planerad utvärdering = När det ska utvärderas.

Lägg till flera vårdplaner under problem om det är aktuellt. En för varje delproblem. Bli lättare att utvärdera och stänga när det är klart eller inte fungerar.

- **Utförd åtgärd**
Ska svara på Vem gör vad när var och hur.
Högerklicka på vårdplan under problem.

- **Utvärdering**
Efterhand ska man utvärdera Åtgärder.
Högerklicka på vårdplan under problem
- **HANDLINGSPLAN**
Skriv inget. Detta är en rubrik.
- **Handlingsplan**
Skriv hur vården ska agera tillsammans med patient i ett givet läge. Kan exempelvis vara egeninläggning, att inte skriva ut vissa läkemedel osv.
- **EGENVÅRD**
Skriv inget. Detta är en rubrik.
- **Egenvårdsuppgift**
Ta reda på patientens resurser. Skriv tillsammans med patienten vad som är hens uppgift.
Lägg till flera Egenvårdsuppgifter. En för varje uppgift. Blir lättare att utvärdera och stänga när det är klart eller inte fungerar
- **ÖVERENSKOMMEN TID/TILLGÄNGLIGHET**
Skriv inget. Detta är en rubrik.
- **Delaktighet**
Beskriv hur tidsbokning och kontakt sker.
- **SAMORDNING**
Skriv inget. Detta är en rubrik.
- **Diagnos**
Här är det viktigt att diagnosen stämmer överens med vårdplanen och de åtgärder som är aktuella. Här finns också möjlighet att lägga till åtgärds-koder som stämmer överens med diagnosen.
- **Samordning**
Här skriver du vem som är ansvarig läkare, fast vårdkontakt eller annan viktig person.
Viktigt! Lägg också till fast vårdkontakt i patientkortet.

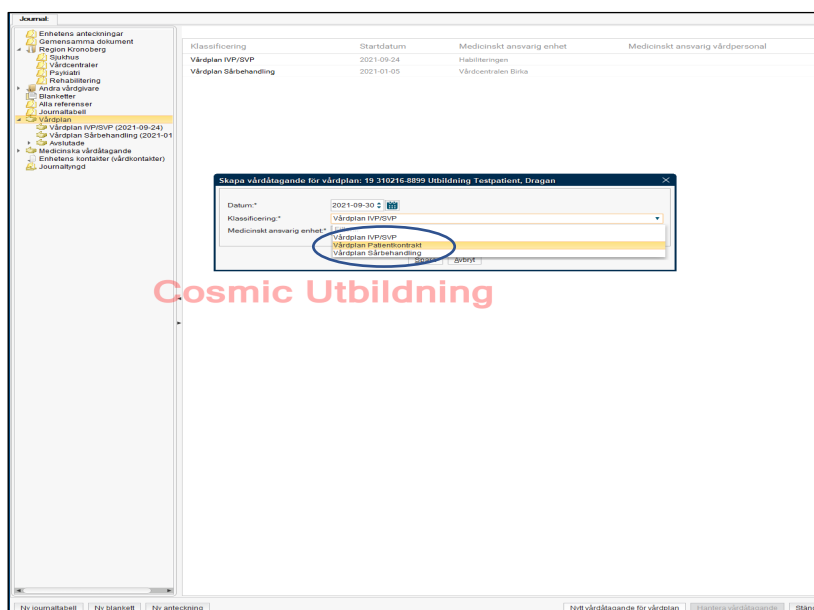
Starta vårdåtagande och vårdplan för patientkontrakt

1. Tryck på vårdplansvyn i journalen
2. Skapa nytt vårdåtagande för vårdplan
3. Välj klassificering "Vårdplan Patientkontrakt". Spara
4. Tryck på det nyskapande vårdplansvårdåtagandet "Vårdplan Patientkontrakt" och tryck på "ny vårdplansanteckning" längs ned till höger.
5. Välj mall "Vårdplan SVP"
6. Klicka över "SVP patientkontrakt överenskommelse patient och vårdgivare". Tryck på ok
7. Vårdplanen öppnas nu och det går att skriva i den

Se nedan för stegvisa instruktioner med bilder.

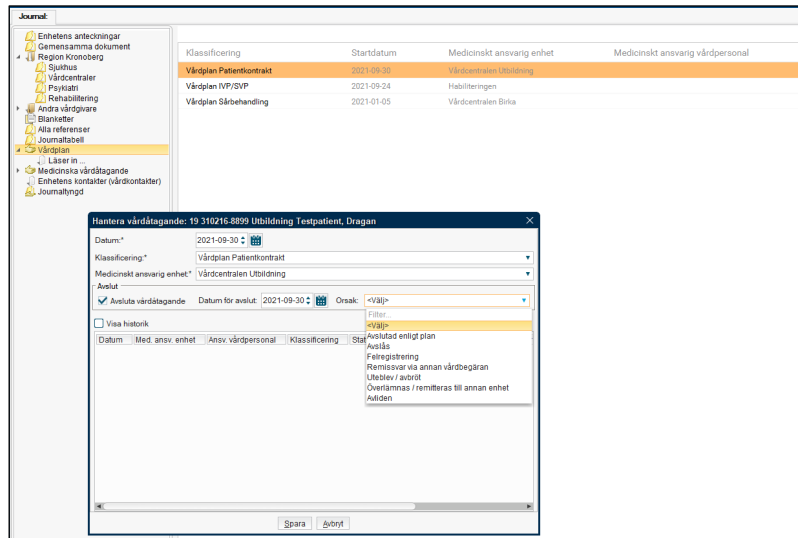
Vårdplansvårdåtagande med klassificering Patientkontrakt

Om patienten har pågående vårdplansvårdåtagande visas det under vyn **Vårdplan** i patientens journal. När vi jobbar med vårdplanen är vi i denna vy och inte i kronologisk journal.



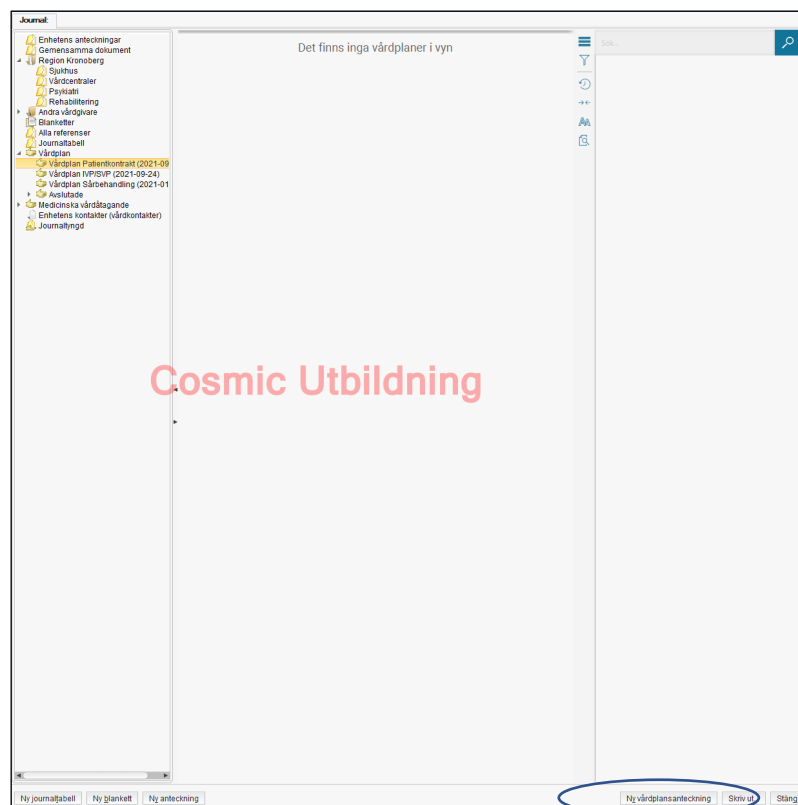
Om det redan finns **Vårdplan Patientkontrakt** med tillhörande vårdplan ska du läsa igenom. Kontrollera datum när den senast är använd. Fråga patienten om det fortfarande är aktuellt. Om inte kan du avsluta vårdåtagandet och skriva en rad i din journalanteckning.

Du behöver inte skriva något i själva vårdplanen om att du stänger eller utvärderar något mål. Om det är ett vårdåtagande som behöver att återöppna är det en enkel åtgärd.

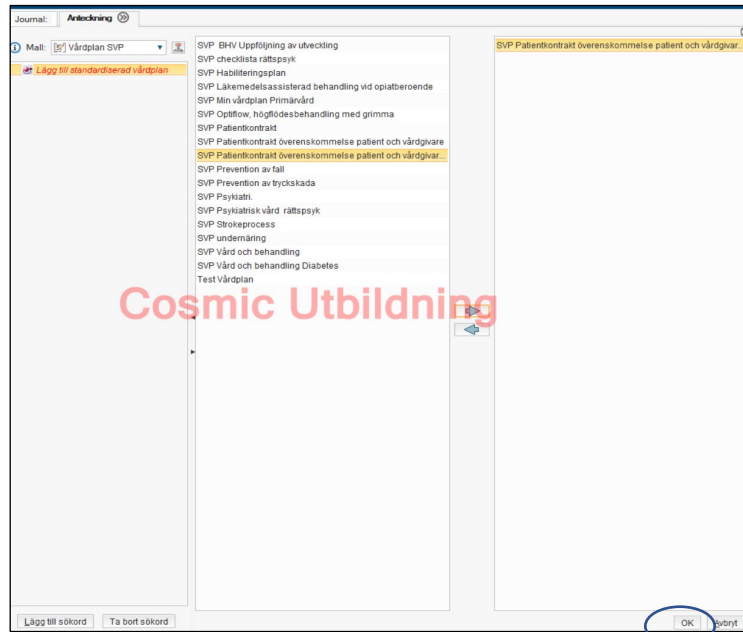


Starta och skriv i vårdplanen

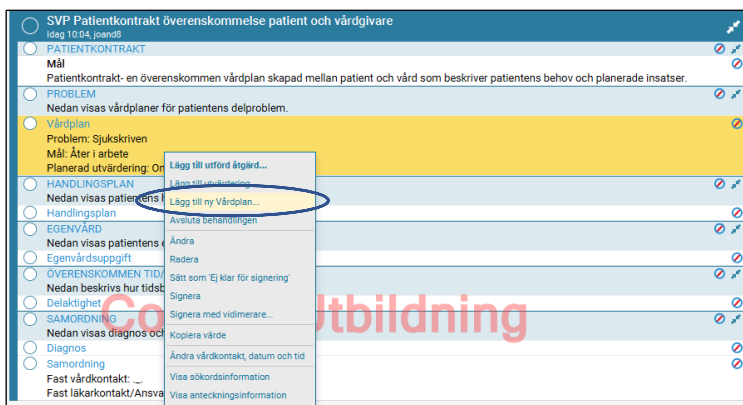
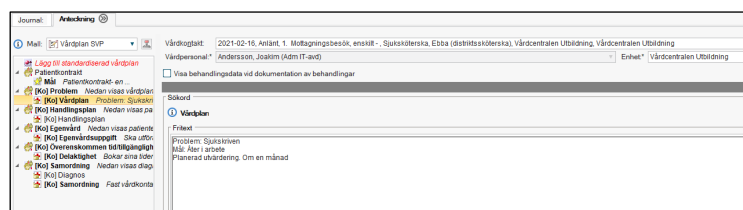
Starta vårdplanen Patientkontrakt överenskommelse patient och vårdgivare, genom att trycka **Ny vårdplansanteckning**



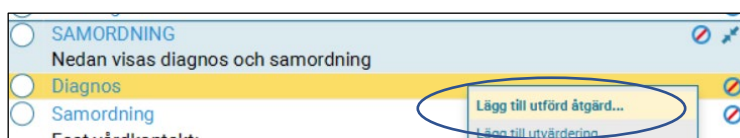
Tryck **OK** när du pilat över Patientkontrakt



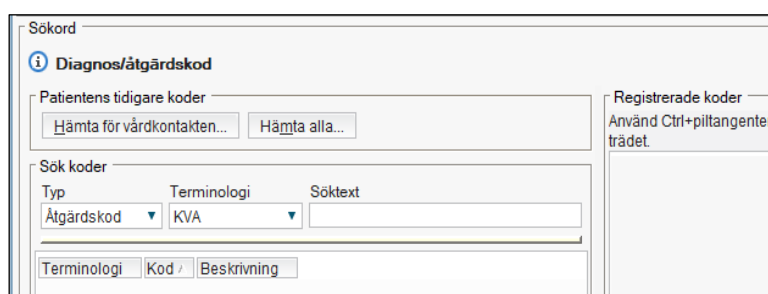
Skriv tex i **Vårdplan**, **Egenvårduppgift** och **Samordning** och signera. Eller spara och lägga till fler **Vårdplaner (under Problem)** och **Egenvårduppgifter** och signera om du är klar.



Markera **Diagnos** - högerklicka för och **Lägg till Utförd åtgärd**. Välj mellan **Diagnos** och **Åtgärds kod**.



Eftersom kodverket finns på **Utförd åtgärd** kan du lägga till **Åtgärds koder** efter hand med dagens datum. Se nedan.



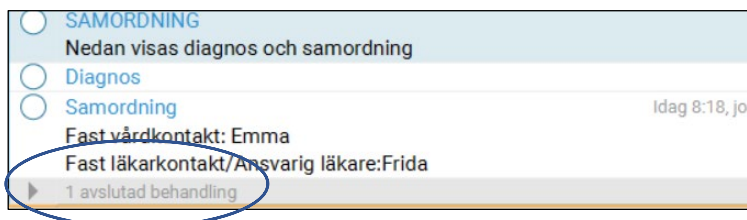
Om patienten får ny läkare eller fast vårdkontakt. **Lägg till ny Samordning**. Fyll i nya uppgifter. Signera.



Avsluta Samordning med uppgifter som inte längre är aktuella. Markera ringen framför **Samordning** tills cirkeln gått varvet runt eller högerklicka avsluta behandlingen.

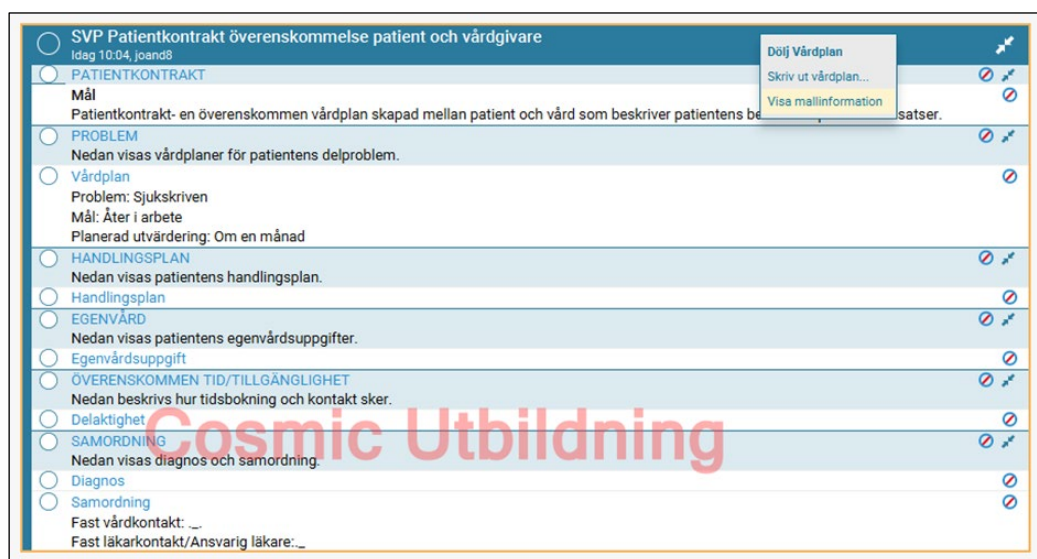


Avslutad Samordning finns vid grå 1 **Avslutad behandling**.



SAMORDNING
 Nedan visas diagnos och samordning
 Diagnos
 Samordning Idag 8:18, jo
 Fast vårdkontakt: Emma
 Fast läkarkontakt/Ansvarig läkare:Frida
 1 avslutad behandling

För att hitta mer information om Patientkontrakt högerklicka på vårdplanshuvudet>Visa mallinformation>länk till vårdgivarwebben



SVP Patientkontrakt överenskommelse patient och vårdgivare
 Idag 10:04, joand8
 PATIENTKONTRAKT
 Mål
 Patientkontrakt- en överkommen vårdplan skapad mellan patient och vård som beskriver patientens be
 PROBLEM
 Nedan visas vårdplaner för patientens delproblem.
 Vårdplan
 Problem: Sjukskriven
 Mål: Åter i arbete
 Planerad utvärdering: Om en månad
 HANDLINGSPLAN
 Nedan visas patientens handlingsplan.
 Handlingsplan
 EGENVÅRD
 Nedan visas patientens egenvårdsuppgifter.
 Egenvårdsuppgift
 ÖVERENSKOMMEN TID/TILLGÅNGLIGHET
 Nedan beskrivs hur tidsbokning och kontakt sker.
 Delaktighet
 SAMORDNING
 Nedan visas diagnos och samordning.
 Diagnos
 Samordning
 Fast vårdkontakt: ...
 Fast läkarkontakt/Ansvarig läkare:...

Döj Vårdplan
 Skriv ut vårdplan...
 Visa mallinformation

För att se hur man avsluta vårdplan visas detta enklast i e-learningfilm:
 Kurser>Vårdokumentation>Vårdokumentation-Vårdplaner:

Arbeta i en vårdplan (03:48).