


biotrex

BEHÅLLARE FÖR VÅRDAVFALL

ENKELLOCK



MONTERING




Sätt fast de båda gångjärnstapparna i behållarens fäste

TILLFÄLLIG STÄNGNING



Lyft och stäng locket Utan att trycka till locket

PERMANENT STÄNGNING



Stäng locket och tryck med båda runt locket alla sidor




biotrex

BEHÅLLARE FÖR VÅRDAV FALL

DUBBELLOCK




MONTERING



1

Sätt i gångjärnen i de båda gångjärnstapparna i behållarens fästen som bilden visar



2

Stäng locket och tryck med båda händerna runt locket fyra sidor

TILLFÄLLIG STÄNGNING
AV LILLA LOCKET



Vrid det lilla locket medsols

ÖPPNING
AV LILLA LOCKET



Vrid det lilla locket motsols

PERMANENT STÄNGNING
AV LILLA LOCKET



Vrid det lilla locket medsols tills det klickar 3 gånger

